


Dieta especial
D. E. Amazonas

I. B. C. E.

DEPARTAMENTO ESTADUAL DE ESTATÍSTICA
ESTADO DO AMAZONAS

EXPORTAÇÃO GERAL DO ESTADO



1943
1946

MANAUS - BRASIL

66


I. B. G. E.

DEPARTAMENTO ESTADUAL DE ESTATÍSTICA


ESTADO DO AMAZONAS

EXPORTAÇÃO
GERAL
DO ESTADO

1943
1946
Amh
0536



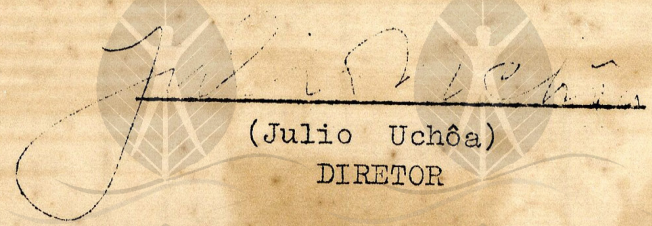
MANAUS - BRASIL

 Em continuação ao volume já publicado sobre a "Exportação Geral do Estado em 1946", a divisão de comércio interestadual (DCI) acaba de organizar mais um prontuário referente à balança comercial do Amazonas: a "Exportação Geral do Estado, por classes, em 1945/46", com o estudo comparativo do Pêso e Valor no biênio em aprêço e respectivas porcentagens.

E para aumentar a valia do presente trabalho, incluiu-se na parte final, o resumo da exportação amazonense no período - 1937/46, para as unidades federativas da União e para o Exterior, bem assim as taxas percentuais, como na primeira parte.

O estudioso dos nossos problemas, tendo à mão informações tão valiosas, poderá abordar com precisão os mais variados aspectos da vida comercial do Estado, extraíndo das mesmas expressivos índices econômicos.

Aos organizadores da nova publicação que veio enriquecer a Carteira de Publicidade do D.E.E., esta Diretoria sente-se bem em firmar, aqui, os seus sinceros agradecimentos.


(Julio Uchôa)
DIRETOR

INSTITUTO BRASILEIRO DE GEOGRAFIA E ESTATÍSTICA

DEPARTAMENTO ESTADUAL DE ESTATÍSTICA

ESTADO DO AMAZONAS

EXPORTAÇÃO GERAL DO AMAZONAS, POR CLASSES

1945 / 1946

I - PÊSO

MERCADORIAS	P Ê S O		Dif. para + ou -
	1 9 4 5	1 9 4 6	
CLASSE I - ANIMAIS VIVOS ..	9 850	1 600	- 8 250
Gado cavalari	400	1 600	+ 1 200
" muar	1 200	-	- 1 200
" suino	1 450	-	- 1 450
" vacum	6 800	-	- 6 800
CLASSE II - MATÉRIAS PRIMAS	24 758 880	27 995 294	+ 3 236 414
DE ORIGEM ANIMAL	1 708 090	1 763 597	+ 55 507
Cabelo animal	978	401	- 577
Caudas de jacaré v/s	9 709	13 830	+ 4 121
Couros e peles	1 697 403	1 749 066	+ 51 663
Solas e raspas	-	300	+ 300
DE ORIGEM VEGETAL	23 050 790	26 231 697	+ 3 180 907
Babagú (caroços de)	82	-	- 82
Balata em geral	819 762	1 382 601	+ 562 839
Borracha em geral	6 061 056	5 892 915	- 168 141
Breu	572	-	- 572
Cipó titica	27 920	11 240	- 16 680
Cola	482	-	- 482
Cumarú	5 585	8 100	+ 2 515
Essência de pau rosa	92 497	275 309	+ 182 812
Fumo em molhos	1 253	1 350	+ 97
Guaraná	50 789	74 082	+ 23 293
Jarina	6 600	-	- 6 600
Juta	4 023 214	5 346 485	+ 1 323 271
" (bucha de)	205 679	127 940	- 77 739
Jutaicica	9 773	3 919	- 5 854
Leite de seringueira	94 075	72 856	- 21 219

EXPORTAÇÃO GERAL DO AMAZONAS, POR CLASSES

2.

1945 / 1946

I - PÊSO

(continuação)

MERCADORIAS	P Ê S O		Dif. para + ou -
	1 9 4 5	1 9 4 6	
Leite de sorva	97 390	7 981	- 89 409
Madeira em geral	7 552 242	6 961 450	- 590 792
Mostruário de guaraná	-	-	-
Óleos em geral	64 813	71 472	+ 6 659
Piaçava em rama	984 626	544 456	- 440 170
Plantas medicinais	4 845	8 995	+ 4 150
Sementes de juta	1 820	-	- 1 820
Sernambí em geral	922 581	967 342	+ 44 761
Sorva em geral	1 919 229	4 428 504	+ 2 509 275
Timbó	103 905	44 700	- 59 205
DE ORIGEM MINERAL	-	-	-
CLASSE III - GEN. ALIMENTÍCIOS	5 797 419	10 720 088	+ 4 922 669
DE ORIGEM ANIMAL	1 902 834	1 124 422	- 778 412
Carne salgada	2 164	-	- 2 164
Charque	1 000	-	- 1 000
Conservas	80	-	- 80
Linguiça	25	-	- 25
Peixe em salmoura	40	-	- 40
" sêco	16 633	7 045	- 9 588
Pirarucú sêco	1 882 892	1 117 377	- 765 515
DE ORIGEM VEGETAL	3 750 711	9 462 363	+ 5 711 652
Açúcar	500	120	- 380
Arroz	180	120	- 60
Azeite de patauá	-	60	+ 60
Bebidas diversas	528 703	447 481	- 81 222
Cacau	878 895	733 222	- 145 673
Café moido	674	-	- 674
Castanha c/casca	1 602 644	7 342 232	+ 5 739 588
" descascada	564 615	909 295	+ 344 680
Chocolate	270	-	- 270
Farinha de mandioca	171 160	29 773	- 141 387
" " milho	280	-	- 280
" " tapioca e goma	-	60	+ 60
Feijão	2 610	-	- 2 610

EXPORTAÇÃO GERAL DO AMAZONAS, POR CLASSES

3.

1945 / 1946

I - PÊSO

(continuação)

MERCADORIAS	P Ê S O		Dif. para + ou -
	1 9 4 5	1 9 4 6	
Milho pilado	180	-	- 180
PRODUTOS DIVERSOS	143 874	133 303	- 10 571
Biscoitos	6 433	3 455	- 2 978
Bolacha	19 250	24 661	+ 5 411
Bombons	3 142	2 323	- 819
Diversos gêneros	42 936	37 895	- 5 041
Doces de frutas	1 723	-	- 1 723
Macarrão e massas	17 996	11 333	- 6 663
Mostruário diversos	3 853	-	- 3 853
Pão torrado	68	287	+ 219
Roscas	1 137	1 806	+ 669
Vinagre	47 336	51 543	+ 4 207
CLASSE IV - MANUFATURAS	365 159	323 923	- 41 236
DE MATÉRIAS PRIMAS DE ORIGEM ANIMAL	270	-	- 270
Chinelos	220	-	- 220
Cintos de crocodilo	50	-	- 50
DE MATÉRIAS PRIMAS DE ORIGEM VEGETAL	125 804	75 267	- 50 537
Brinquedos	200	-	- 200
Cabos de madeira	6 326	456	- 5 870
Cadeiras	55	-	- 55
Carteiras	340	-	- 340
Cestas de vime	10	-	- 10
Cigarros	1 880	310	- 1 570
Colchão p/cama	82	28	- 54
Cola de latex	-	2 440	+ 2 440
Escovões	70	81	+ 11
Estantes	250	-	- 250
Estopas alcatroadas	18	173	+ 155
Figuras de guaraná	106	4	- 102
Guaraná em bastões	88 092	53 450	- 34 642
Malas	50	-	- 50
Medicamentos	6 157	2 682	- 3 475
Mesas	80	-	- 80
Móveis	-	810	+ 810
Redes de algodão	73	-	- 73

EXPORTAÇÃO GERAL DO AMAZONAS, POR CLASSES

4.

1945 / 1946

I - PÊSO

(conclusão)

MERCADORIAS	P Ê S O		Dif. para + ou -
	1 9 4 5	1 9 4 6	
Remos	60	-	- 60
Rolhas para garrafa	6 862	-	- 6 862
Salto de borracha	5 588	4 449	- 1 139
Simalhas de madeira	-	16	+ 16
Tamancos	368	-	- 368
Vassouras de piaçava	9 137	10 368	+ 1 231
DE ORIGEM MINERAL	23 395	55 152	+ 31 757
Baldes	28	144	+ 116
Bilhas de barro	180	-	- 180
Boiões	20	-	- 20
Chumbo para caça	-	33 510	+ 33 510
Cimento	-	630	+ 630
Espoletas para caça	1 462	1 769	+ 307
Fogos de artifício	-	1 217	+ 1 217
Ladrilhos	-	11 409	+ 11 409
Lamparinas	37	5	- 32
Mosaicos	2 700	-	- 2 700
Naftalina	-	2 453	+ 2 453
Potes de barro	310	10	- 300
Telhas	13 910	-	- 13 910
Tigelinhas	4 748	4 005	- 743
NÃO CLASSIFICADOS PARA INDÚSTRIA	215 690	193 504	- 22 186
Sabão	215 690	193 504	- 22 186

R E S U M O

E S P E C I F I C A Ç Ã O	P Ê S O		DIF. PARA + OU -
	1 9 4 5	1 9 4 6	
CLASSE I - ANIMAIS VIVOS	9 850	1 600	- 8 250
CLASSE II - MATÉRIAS PRIMAS	24 758 880	27 995 294	+ 3 236 414
CLASSE III - GÊNEROS ALIMENTÍCIOS	5 797 419	10 720 088	+ 4 922 669
CLASSE IV - MANUFATURAS	365 159	323 923	- 41 236
TOTAL DA EXPORTAÇÃO	30 931 308	39 040 905	+ 8 109 517

INSTITUTO BRASILEIRO DE GEOGRAFIA E ESTATISTICA

DEPARTAMENTO ESTADUAL DE ESTATISTICA

ESTADO DO AMAZONAS

EXPORTAÇÃO GERAL DO AMAZONAS, POR CLASSES

1945 / 1946

II - VALOR

5.

MERCADORIAS	VALOR EM CR\$		Dif. para + ou -
	1 9 4 5	1 9 4 6	
CLASSE I - ANIMAIS VIVOS .	28 008	1 840	- 26 168
Gado cavalari	960	1 840	+ 880
" muar	18 000	-	- 18 000
" suino	1 008	-	- 1 008
" vacum	8 040	-	- 8 040
CLASSE II - MATÉRIAS PRIMAS	244 199 399	328 040 354	+ 83 840 955
DE ORIGEM ANIMAL	23 989 979	32 040 667	+ 8 050 688
Cabelo animal	8 830	9 248	+ 418
Caudas de jacaré v/s	42 516	88 075	+ 45 559
Couros e peles	23 938 633	31 940 344	+ 8 001 711
Solas e raspas	-	3 000	+ 3 000
DE ORIGEM VEGETAL	220 209 420	295 999 687	+ 75 790 267
Babaçú (caroços de)	10	-	- 10
Balata em geral	8 567 952	23 359 690	+ 14 791 738
Borracha em geral	132 598 149	116 397 471	- 16 200 678
Breu	2 860	-	- 2 860
Cipó titica	116 276	39 730	- 76 546
Cola	1 580	-	- 1 580
Cumarú	68 438	136 054	+ 67 616
Essência de pau rosa	13 782 216	48 321 781	+ 34 539 565
Fumo em molhos	15 804	16 200	+ 396
Guaraná	679 847	1 761 127	+ 1 081 280
Jarina	18 000	-	- 18 000
Juta	20 253 546	20 980 105	+ 726 559
Juta (bucha de)	313 366	198 000	- 115 366
Jutaicica	26 230	18 705	- 7 525
Leite de seringueira	2 191 948	1 697 545	- 494 403
Leite de sorva	416 150	91 174	- 324 976
Madeira em geral	6 625 001	7 193 462	+ 568 461
Mostruário de guaraná	-	600	+ 600

EXPORTAÇÃO GERAL DO AMAZONAS, POR CLASSES

6.

1945 / 1946

II - VALOR

(continuação)

MERCADORIAS	VALOR EM CR\$		Dif. para + ou -
	1 9 4 5	1 9 4 6	
Óleos em geral	998 292	2 096 800	+ 1 098 508
Piaçava em rama	3 654 599	3 029 965	- 624 634
Plantas medicinais	20 638	65 060	+ 44 422
Sementes de juta	3 640	-	- 3 640
Sernambi em geral	16 744 307	13 291 021	- 3 453 286
Sorva em geral	12 492 119	56 973 216	+ 44 481 097
Timbó	618 452	331 981	- 286 471
DE ORIGEM MINERAL	-	-	-
CLASSE III GEN. ALIMENTÍCIOS	28 729 787	82 228 148	+ 53 498 361
DE ORIGEM ANIMAL	9 978 213	7 916 184	- 2 062 029
Carne salgada	6 843	-	- 6 843
Charque	8 400	-	- 8 400
Conservas	480	-	- 480
Linguiça	150	-	- 150
Peixe em salmoura	240	-	- 240
" sêco	26 369	11 147	- 15 222
Pirarucú sêco	9 935 731	7 905 037	- 2 030 694
DE ORIGEM VEGETAL	18 120 665	73 687 401	+ 55 566 736
Açúcar	979	540	- 439
Arroz	216	420	+ 204
Azeite de patauá	-	800	+ 800
Bebidas diversas	1 882 514	1 631 560	- 250 954
Cacau	2 593 154	2 454 963	- 138 191
Café moido	5 049	-	- 5 049
Castanha com casca	2 461 721	51 207 911	+ 48 746 190
" descascada	11 006 702	18 359 245	+ 7 352 543
Chocolate	1 956	-	- 1 956
Farinha de mandioca	164 112	31 512	- 132 600
" " milho	480	-	- 480
" " tapioca e goma..	-	450	+ 450
Feijão	3 452	-	- 3 452
Milho pilado	330	-	- 330
PRODUTOS DIVERSOS	630 909	624 563	- 6 346
Biscoitos	42 838	30 485	- 12 353
Bolacha	118 336	165 412	+ 47 076

EXPORTAÇÃO GERAL DO AMAZONAS, POR CLASSES

7.

1945 / 1946

II - VALOR

(continuação)

MERCADORIAS	VALOR EM CR\$		Dif. para + ou -
	1 9 4 5	1 9 4 6	
Bombons	28 132	26 300	- 1 832
Diversos gêneros	200 887	204 135	+ 3 248
Doces de frutas	16 500	-	- 16 500
Macarrão e massas	80 996	67 924	- 13 072
Mostruário diversos	15 726	-	- 15 726
Pão torrado	440	1 919	+ 1 479
Roscas	6 499	11 247	+ 4 748
Vinagre	120 555	117 141	- 3 414
CLASSE IV - MANUFATURAS ...	4 567 702	3 668 529	- 899 173
DE MATÉRIAS PRIMAS DE ORIGEM ANIMAL	23 183	-	- 23 183
Chinelos	6 183	-	- 6 183
Cintos de crocodilo	17 000	-	- 17 000
DE MATÉRIAS PRIMAS DE ORIGEM VEGETAL	3 116 914	1 953 955	-1 162 959
Brinquedos	6 796	-	- 6 796
Cabos de madeira	17 744	1 310	- 16 434
Cadeiras	2 000	-	- 2 000
Carteiras	8 100	-	- 8 100
Cestas de vime	500	-	- 500
Cigarros	54 485	14 624	- 39 861
Colchões para cama	450	230	- 220
Cola de latex	-	122 000	+ 122 000
Escovões	435	780	+ 345
Estantes	8 000	-	- 8 000
Estopas alcatroadas	200	1 440	+ 1 240
Figuras de guaraná	3 800	510	- 3 290
Guaraná em bastões	2 555 153	1 496 465	-1 058 688
Malas	440	-	- 440
Medicamentos	236 791	87 497	- 149 294
Mesas	680	-	- 680
Móveis	-	20 000	+ 20 000
Redes de algodão	3 450	-	- 3 450
Remos	230	-	- 230
Rolhas para garrafa	52 240	-	- 52 240
Saltos de borracha	63 758	72 661	+ 8 903
Simalhas de madeira	-	95	+ 95
Tamancos	3 630	-	- 3 630
Vassouras de piaçava	98 032	136 343	+ 38 311

EXPORTAÇÃO GERAL DO AMAZONAS, POR CLASSES

8.

1945 / 1946

II - VALOR

(conclusão)

MERCADORIAS	VALOR EM CR\$		Dif. para + ou -
	1 9 4 5	1 9 4 6	
DE ORIGEM MINERAL	331 676	746 635	+ 414 959
Baldes	904	3 008	+ 2 104
Bilhas de barro	280	-	- 280
Boiões	650	-	- 650
Chumbo para caça	-	296 000	+ 296 000
Cimento	-	825	+ 825
Espoletas para caça	274 346	323 362	+ 49 016
Fogos de artifício	-	50 629	+ 50 629
Ladrilhos	-	23 861	+ 23 861
Lamparinas	570	625	+ 55
Mosaicos	1 500	-	- 1 500
Naftalina	-	17 000	+ 17 000
Potes de barro	664	25	- 639
Telhas	6 830	-	- 6 830
Tigelinhas	45 932	31 300	- 14 632
NÃO CLASSIFICADOS PARA A INDÚSTRIA	1 095 929	967 939	- 127 990
Sabão	1 095 929	967 939	- 127 990

R E S U M O

E S P E C I F I C A Ç Ã O	VALOR EM CR\$		DIF. PARA + OU -
	1 9 4 5	1 9 4 6	
CLASSE I - ANIMAIS VIVOS	28 008	1 840	- 26 168
CLASSE II - MATÉRIAS PRIMAS	244 199 399	328 040 354	+ 83 840 955
CLASSE III - GÊNEROS ALIMENTÍCIOS.	28 729 707	82 228 148	+ 53 498 361
CLASSE IV - MANUFATURAS	4 567 702	3 668 529	- 899 173
TOTAL DA EXPORTAÇÃO	277 524 896	413 938 871	+ 136 413 975

INSTITUTO BRASILEIRO DE GEOGRAFIA E ESTATÍSTICA

DEPARTAMENTO ESTADUAL DE ESTATÍSTICA

ESTADO DO AMAZONAS

EXPORTAÇÃO INTERESTADUAL

1937 / 1946

9.

A N O S	P Ê S O	V A L O R	% do Total	
			Pêso	Valor
1937 ...	8 726 952	16 339 508,70	-	-
1938 ...	9 831 745	20 232 548,60	13	24
1939 ...	11 318 779	24 478 226,20	30	50
1940 ...	12 852 817	32 955 190,70	47	102
1941 ...	11 814 322	53 261 695,60	35	224
1942 ...	17 546 385	104 122 259,40	101	537
1943 ...	13 659 263	94 603 942,60	57	479
1944 ...	16 008 646	101 443 265,30	83	521
1945 ...	15 801 250	111 476 132,60	81	582
1946 ...	16 518 595	151 441 794,60	89	827

EXPORTAÇÃO PARA O EXTERIOR

1937 / 1946

A N O S	P Ê S O	V A L O R	% do total	
			Pêso	Valor
1937 ...	21 452 490	56 962 420,10	-	-
1938 ...	30 663 375	70 893 806,60	40	24
1939 ...	27 978 737	56 338 298,90	30	1
1940 ...	31 758 698	64 564 393,30	48	13
1941 ...	22 088 919	78 777 806,70	3	38
1942 ...	13 319 896	93 501 983,80	37	64
1943 ...	13 231 882	89 671 188,70	38	57
1944 ...	18 707 345	162 240 441,90	13	185
1945 ...	15 130 057	166 048 761,60	29	191
1946 ...	22 522 310	262 497 073,10	5	361

INSTITUTO BRASILEIRO DE GEOGRAFIA E ESTATÍSTICA

DEPARTAMENTO ESTADUAL DE ESTATÍSTICA

ESTADO DO AMAZONAS

EXPORTAÇÃO GERAL DO AMAZONAS

1937 / 1946

10.

A N O S	Quantidade Kg.	V a l o r Cr\$	% do total	
			Quantidade	Valor
1937 ..	30 179 442	73 301 928,80	-	-
1938 ..	40 495 120	91 126 355,20	34	24
1939 ..	39 297 516	80 816 525,10	30	10
1940 ..	44 611 515	97 519 584,00	48	33
1941 ..	33 903 241	132 039 502,30	12	80
1942 ..	30 866 281	197 624 243,20	2	169
1943 ..	26 891 145	184 275 131,30	11	151
1944 ..	34 715 991	263 683 707,20	15	259
1945 ..	30 931 307	277 524 894,20	2	278
1946 ..	39 040 905	413 938 867,70	29	464

ZC/CB/ML.



AVISO

A disponibilização (gratuita) deste acervo, tem por objetivo preservar a memória e difundir a cultura do Estado do Amazonas. O uso destes documentos é apenas para uso privado (pessoal), sendo vetada a sua venda, reprodução ou cópia não autorizada. (Lei de Direitos Autorais - [Lei nº 9.610/98](#)). Lembramos, que este material pertence aos acervos das bibliotecas que compõem a rede de bibliotecas públicas do Estado do Amazonas.

EMAIL: ACERVODIGITALSEC@GMAIL.COM

Secretaria de
Estado de Cultura



CENTRO CULTURAL DOS
POVOS DA AMAZÔNIA